

【行動上網】數據漫遊開關

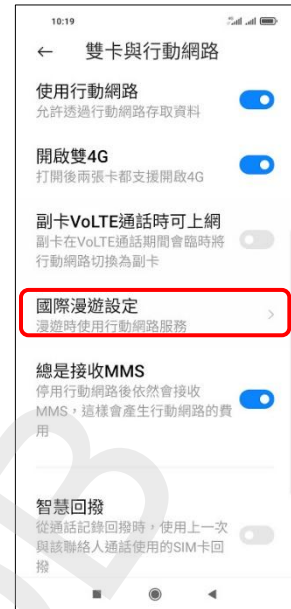
數據漫遊開關設定



1.設定



2.雙卡與行動網路



3.國際漫遊設定

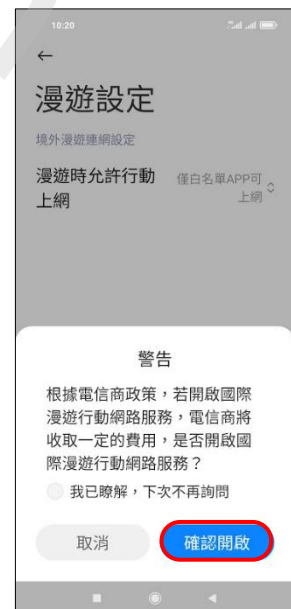


4.漫遊時允許行動上網



5.自行選擇

(例：僅白名單 APP 可上網)



6.確認開啟

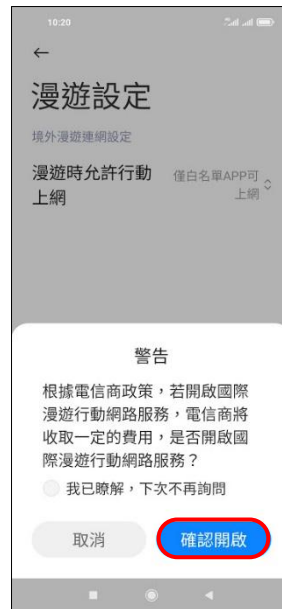


7.完成

白名單 APP 設定



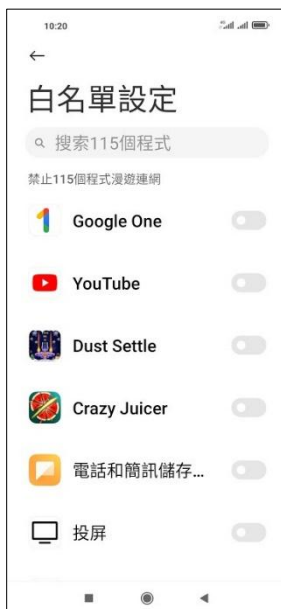
6. 僅白名單 APP 可上網



7. 確認開啟



8. 白名單設定



9. 自行選擇