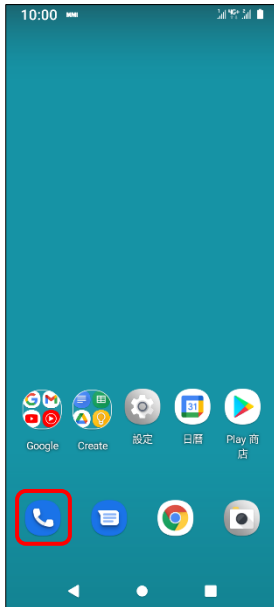


# 【VoLTE】 Wi-Fi 通話(Wi-Fi Calling)

使用時須連線 Wi-Fi 網路



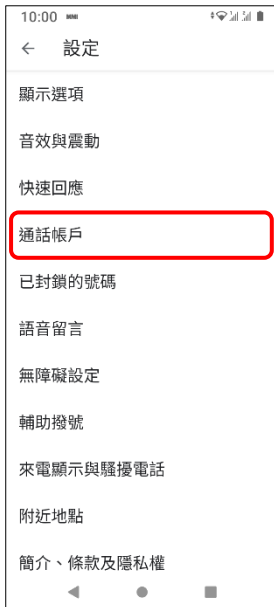
1. 電話



2. 選單鍵



3. 設定



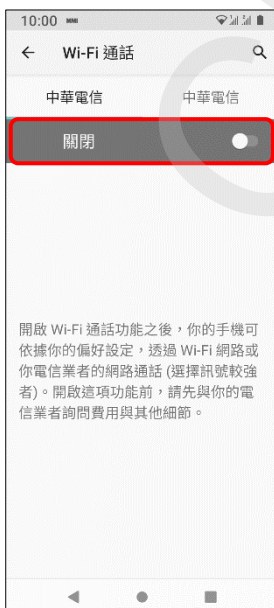
4. 通話帳戶



5. 選擇 SIM1/SIM2



6. Wi-Fi 通話

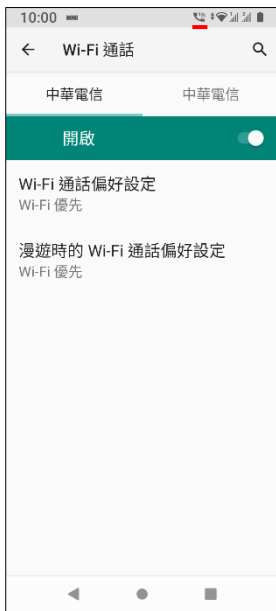


7. Wi-Fi 通話→開啟



8. Wi-Fi 通話偏好設定

9. 自行選擇  
(例：Wi-Fi 優先)



10.完成

CHTT HSDB