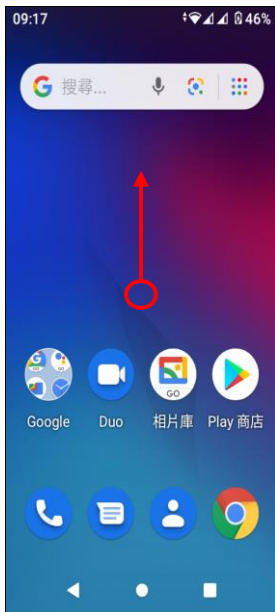



先連接 Wi-Fi 熱點



1. 往上滑進入應用程式



2. 設定



2. 網路和網際網路



4. 行動網路



5. 進階



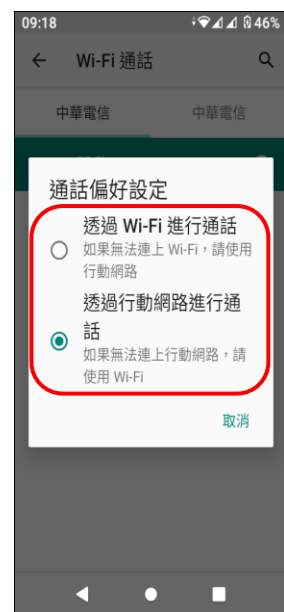
6. Wi-Fi 通話



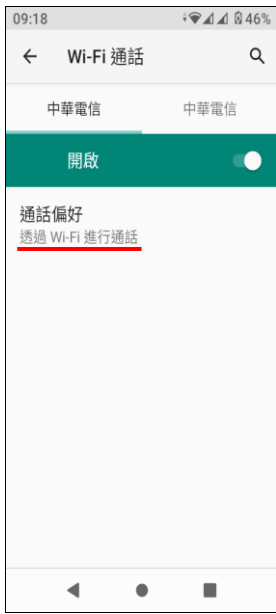
7. 選擇 SIM 卡 1/SIM 卡 2
Wi-Fi 通話 開啟



8. 通話偏好



9. 自行選擇
(例: 透過 Wi-Fi 進行通話)



10.完成

CHHT HSDB