


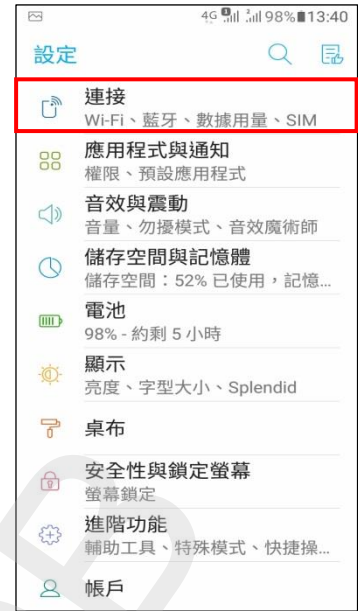
【VoLTE】 Wi-Fi 通話(Wi-Fi Calling)



1.向上滑動



2.設定



3.連接

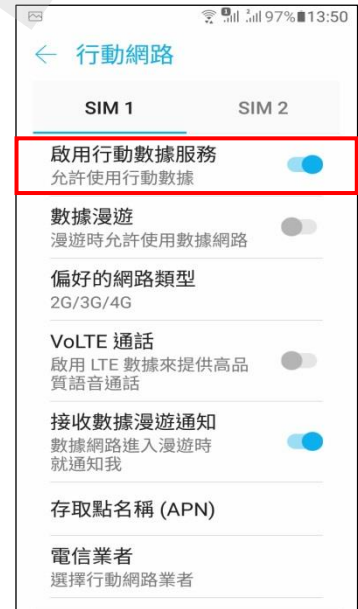
◎下述為『開啟 Wi-Fi』、『關閉數據』使用 Wi-Fi 通話測試



4.Wi-Fi 開



5.a-1.行動網路



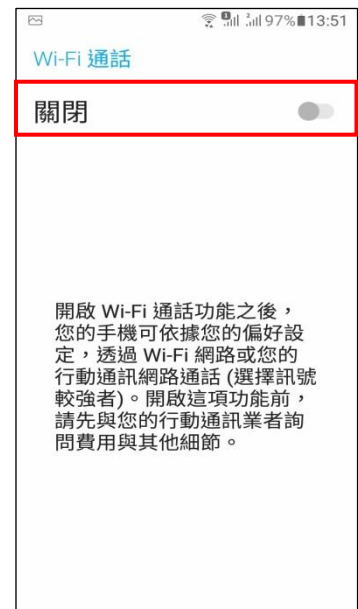
a-2.啟用行動數據服務 關



6.a-1.通話



a-2.Wi-Fi 通話



a-3.Wi-Fi 通話 開

開啟 Wi-Fi 通話功能之後，您的手機可依據您的偏好設定，透過 Wi-Fi 網路或您的行動通訊網路通話 (選擇訊號較強者)。開啟這項功能前，請先與您的行動通訊業者詢問費用與其他細節。



a-4.撥號偏好



a-5.Wi-Fi 優先