
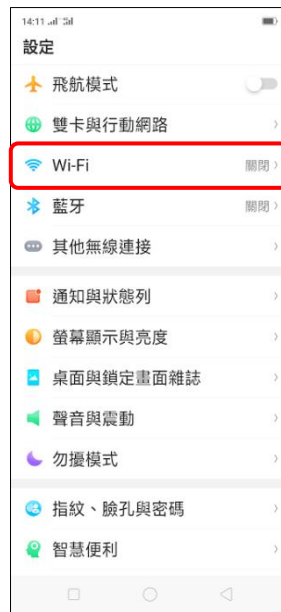


# 【VoLTE】 Wi-Fi 通話 (Wi-Fi Calling)


## 一、連接 Wi-Fi 熱點



1.設定



2.Wi-Fi



3.開啟 Wi-Fi



4.選取可用熱點

## 二、開啟 Wi-Fi 通話



1.設定




2.雙卡與行動網路




3.選擇 SIM1 / SIM2



4. Wi-Fi 通話



5. Wi-Fi 通話 開啟



6. 完成