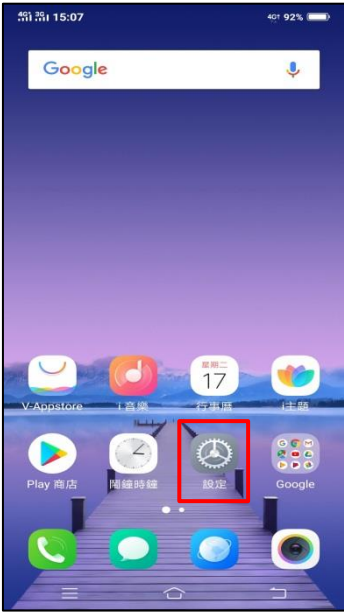


# 【VoLTE】 VoLTE



1.設定



2.雙卡與行動網路

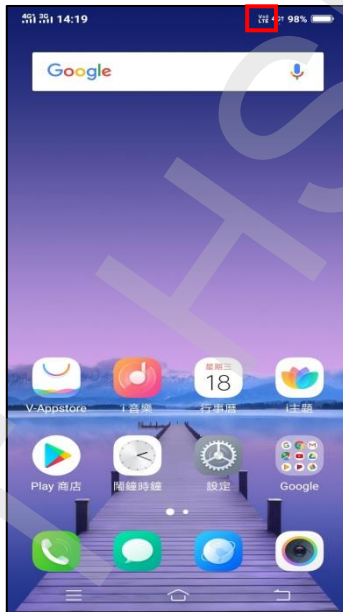


3.選擇 SIM1/SIM2

VoLTE 高清通話 開

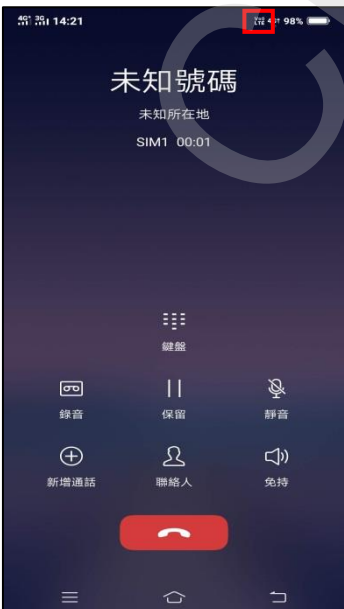


4.完成

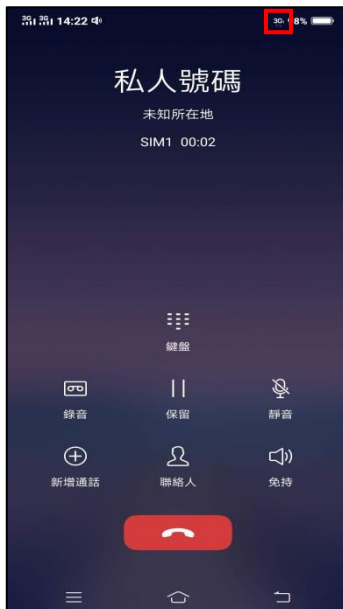


5.顯示畫面

◎下圖為使用 VoLTE 通話與一般通話比較圖



VoLTE 通話



一般通話 (跳至 3G)