

【行動上網】 Wi-Fi 通話



1.應用程式



2.設定

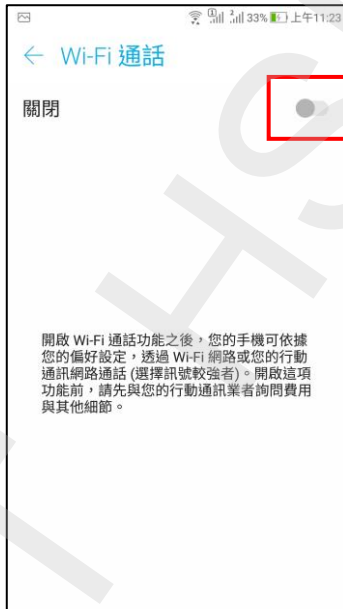


3.更多



4.Wi-Fi 通話

(請先確認已開啟 Wi-Fi)



5.開啟



6.撥號偏好

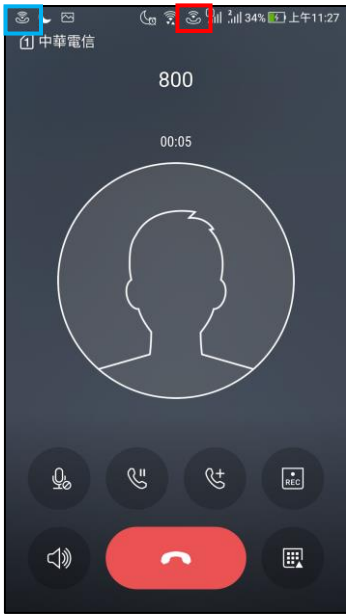


7.Wi-Fi 優先

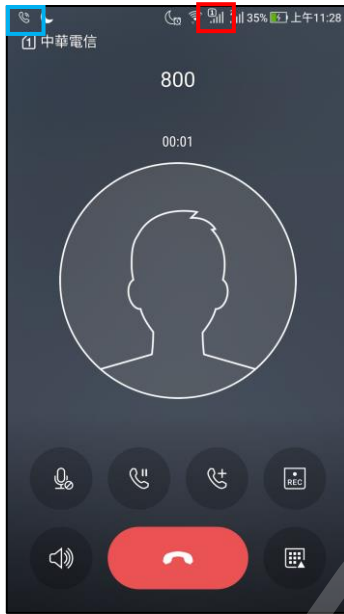


8.完成

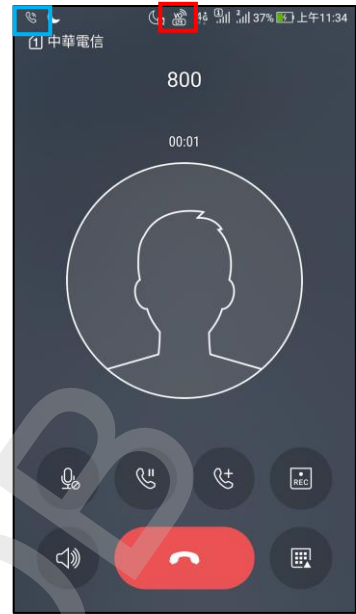
◎下圖為使用 Wi-Fi 通話與一般通話、VoLTE 通話比較圖



Wi-Fi 通話畫面



一般通話 (4G 跳至 3G)



使用 VoLTE 通話畫面