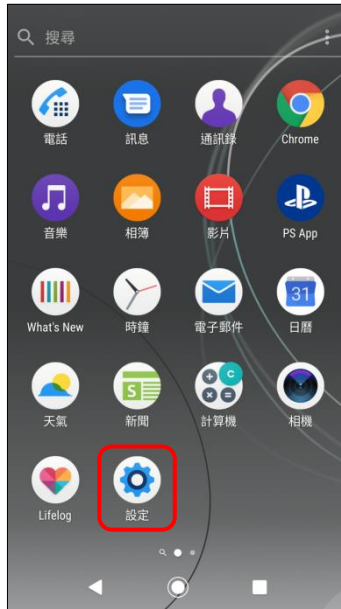


【VoLTE】 VoLTE

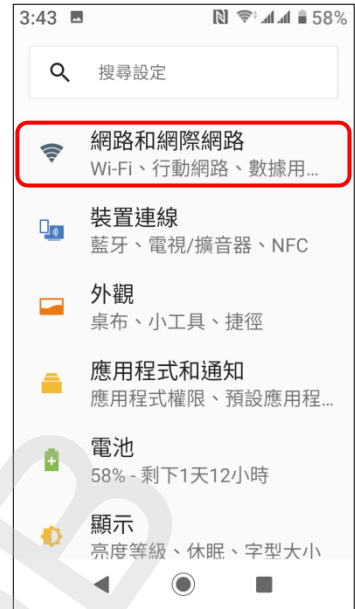
版本：Android 8.0



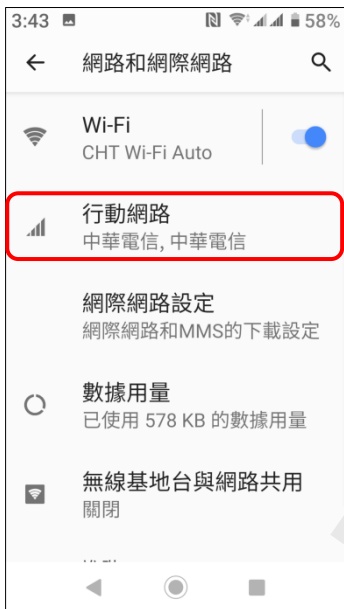
方式一：1.應用程式



2.設定



3.網路和網際網路



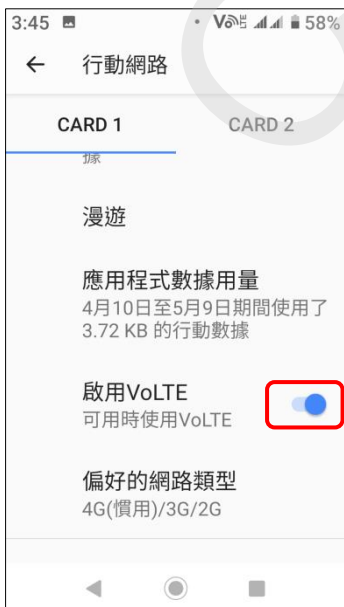
4.行動網路



5.選擇CARD1/CARD2
進階



6.啟用 VoLTE 開



7.完成



方式二：1.按住通知列下滑



2.點選 VoLTE




3.完成

版本：Android 7.0



1.應用程式



2.設定



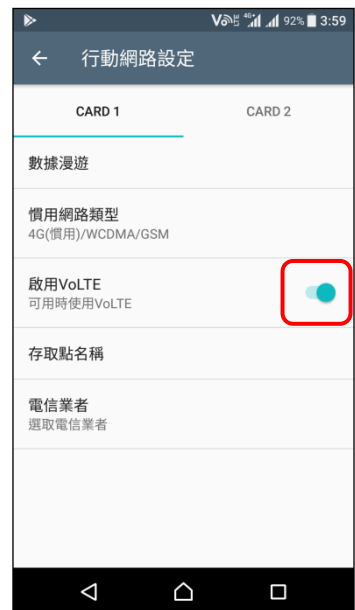
3.更多



4.行動網路



5.選擇 CARD1/CARD2
啟用 VoLTE 開啟



6.完成